

泰詠電子股份有限公司
及子公司

合併財務報告暨會計師核閱報告
民國 109 及 108 年第 2 季

地址：新竹市香山區牛埔東路 480 號

電話：(03)538-6139

§ 目 錄 §

項	目 頁	財 務 報 告 次 附 註 編 號
一、封 面	1	-
二、目 錄	2	-
三、會計師核閱報告	3~4	-
四、合併資產負債表	5	-
五、合併綜合損益表	6	-
六、合併權益變動表	7	-
七、合併現金流量表	8~9	-
八、合併財務報表附註		
(一) 公司沿革	10	一
(二) 通過財務報告之日期及程序	10	二
(三) 新發布及修訂準則及解釋之適用	10~12	三
(四) 重大會計政策之彙總說明	12~13	四
(五) 重大會計判斷、估計及假設不確定性之主要來源	13	五
(六) 重要會計項目之說明	13~29	六~二四
(七) 關係人交易	29	二五
(八) 質抵押之資產	29	二六
(九) 重大或有負債及未認列之合約承諾	-	-
(十) 重大之災害損失	-	-
(十一) 重大之期後事項	-	-
(十二) 具重大影響之外幣資產及負債資訊	30~31	二七
(十三) 附註揭露事項		
1. 重大交易事項相關資訊	31~32	二八
2. 轉投資事業相關資訊	31	二八
3. 大陸投資資訊	31~32	二八
4. 主要股東資訊	32~33	二八
(十四) 部門資訊	33	二九

會計師核閱報告

泰詠電子股份有限公司 公鑒：

前 言

泰詠電子股份有限公司及其子公司民國 109 年及 108 年 6 月 30 日之合併資產負債表，暨民國 109 年及 108 年 4 月 1 日至 6 月 30 日，以及民國 109 年及 108 年 1 月 1 日至 6 月 30 日之合併綜合損益表、民國 109 年及 108 年 1 月 1 日至 6 月 30 日之合併權益變動表與合併現金流量表，以及合併財務報表附註（包括重大會計政策彙總），業經本會計師核閱竣事。依證券發行人財務報告編製準則及經金融監督管理委員會認可並發布生效之國際會計準則第 34 號「期中財務報導」編制允當表達之財務報表係管理階層之責任，本會計師之責任係依據核閱結果對合併財務報表作成結論。

範 圍

除保留結論之基礎段所述外，本會計師係依照審計準則公報第六十五號「財務報表之核閱」執行核閱工作。核閱合併財務報表時所執行之程序包括查詢（主要向負責財務與會計事務之人員查詢）、分析性程序及其他核閱程序。核閱工作之範圍明顯小於查核工作之範圍，因此本會計師可能無法察覺所有可藉由查核工作辨認之重大事項，故無法表示查核意見。

保留結論之基礎

如合併財務報表附註十所述，列入上開合併財務報表之部分非重要子公司之同期間財務報表未經會計師核閱，其民國 109 年及 108 年 6 月 30 日之資產總額分別為新台幣（以下同）627,358 仟元及 619,649 仟元，分別占合併資產總額之 28%及 23%；負債總額分別為 59,521 仟元及 75,311 仟元，分別占合併負債總額之 8%及 6%；其民國 109 年及 108 年 4 月 1 日至 6 月 30 日，以及民國 109 年及 108 年 1 月 1 日至 6 月 30 日之綜合損益總額分別為 17,692 仟元、

1,180 仟元、30,174 仟元及 2,496 仟元，分別占合併綜合損益總額之 59%、19%、41% 及 3%。


保留結論

依本會計師核閱結果，除保留結論之基礎段所述部分非重要子公司之財務報表倘經會計師核閱，對合併財務報表可能有所調整之影響外，並未發現上開合併財務報表在所有重大方面有未依照證券發行人財務報告編製準則及經金融監督管理委員會認可並發布生效之國際會計準則第 34 號「期中財務報導」編製，致無法允當表達泰詠電子股份有限公司及其子公司民國 109 年及 108 年 6 月 30 日之合併財務狀況，暨民國 109 年及 108 年 4 月 1 日至 6 月 30 日之合併財務績效，以及民國 109 年及 108 年 1 月 1 日至 6 月 30 日之合併財務績效及合併現金流量之情事。

勤業眾信聯合會計師事務所

會計師 方 蘇 立

方蘇立



會計師 蔡 美 貞


蔡美貞



金融監督管理委員會核准文號
金管證六字第 0940161384 號

金融監督管理委員會核准文號
金管證審字第 1010028123 號

中 華 民 國 1 0 9 年 8 月 6 日



泰興實業股份有限公司及子公司

民國 109 年 6 月 30 日、12 月 31 日及 6 月 30 日

單位：新台幣仟元

代 碼	資 產	109年6月30日 (經核閱)		108年12月31日 (經查核)		108年6月30日 (經核閱)		代 碼	負 債 及 權 益	109年6月30日 (經核閱)		108年12月31日 (經查核)		108年6月30日 (經核閱)	
		金 額	%	金 額	%	金 額	%			金 額	%	金 額	%	金 額	%
	流動資產								流動負債						
1100	現金及約當現金(附註六及二四)	\$ 386,928	18	\$ 534,574	22	\$ 649,118	24	2100	短期借款(附註十五、二四及二六)	\$ 90,000	4	\$ 127,000	5	\$ 329,000	12
1136	按攤銷後成本衡量之金融資產-流動(附註七、二四及二六)	9,430	-	9,686	-	17,092	1	2130	合約負債-流動(附註十九)	45,897	2	55,467	2	38,821	1
1150	應收票據(附註八及二四)	17,393	1	12,858	1	20,102	1	2170	應付帳款(附註二四)	211,232	10	381,302	16	363,709	14
1170	應收帳款淨額(附註八、十九及二四)	255,008	12	324,106	14	351,780	13	2206	應付員工及董監酬勞(附註二十)	29,895	1	20,902	1	36,907	1
130X	存貨(附註九)	765,870	35	730,216	31	969,920	36	2230	本期所得稅負債(附註二一)	14,173	1	37,258	2	42,395	2
1479	其他流動資產(附註十四)	18,616	1	28,899	1	29,802	1	2280	租賃負債-流動(附註十二及二四)	12,793	1	14,302	1	15,362	1
11XX	流動資產合計	1,453,245	67	1,640,339	69	2,037,814	76	2399	其他應付款及其他流動負債(附註十六及二四)	260,004	12	121,153	5	273,557	10
	非流動資產							21XX	流動負債合計	663,994	31	757,384	32	1,099,751	41
1535	按攤銷後成本衡量之金融資產-非流動(附註七及二四)	163,449	7	124,845	5	31,647	2	2580	非流動負債						
1600	不動產、廠房及設備(附註十一及二六)	544,611	25	533,580	22	527,348	20	2640	租賃負債-非流動(附註十二及二四)	12,576	1	17,589	1	25,941	1
1755	使用權資產(附註十二)	26,242	1	32,532	2	42,541	2	2645	淨確定福利負債(附註四及十七)	31,587	1	31,552	2	44,414	2
1780	無形資產(附註十三)	6,443	-	8,930	-	8,260	-	25XX	存入保證金(附註二四)	9,268	-	9,268	-	9,445	-
1840	遞延所得稅資產(附註四及二一)	6,935	-	6,471	-	8,394	-		非流動負債合計	53,431	2	58,409	3	79,800	3
1915	預付設備款	2,215	-	37,690	2	859	-	2XXX	負債總計	717,425	33	815,793	35	1,179,551	44
1920	存出保證金(附註二四)	3,075	-	3,462	-	2,252	-		權益(附註十八)						
15XX	非流動資產合計	752,970	33	747,510	31	621,301	24	3110	股本						
								3150	普通股股本	989,462	45	989,462	41	921,974	35
								3100	待分配股票股利	-	-	-	-	67,488	2
								3200	股本合計	989,462	45	989,462	41	989,462	37
								3300	資本公積	138,283	6	138,283	6	138,283	5
								3310	保留盈餘						
								3350	法定盈餘公積	167,464	8	148,797	6	148,797	6
								3300	未分配盈餘	185,622	8	271,467	11	150,289	6
								3400	保留盈餘合計	353,086	16	420,264	17	299,086	12
								3400	其他權益	7,959	-	24,047	1	52,733	2
								3XXX	權益總計	1,488,790	67	1,572,056	65	1,479,564	56
1XXX	資 產 總 計	\$ 2,206,215	100	\$ 2,387,849	100	\$ 2,659,115	100		負債與權益總計	\$ 2,206,215	100	\$ 2,387,849	100	\$ 2,659,115	100

後附之附註係本合併財務報告之一部分。

(請參閱勤業眾信聯合會計師事務所民國 109 年 8 月 6 日核閱報告)

董事長：崔世和




經理人：崔世和



會計主管：周美津





泰詠電 股份有限公司及子公司

民國 109 年及 108 年 4 月 1 日至 6 月 30 日以及 109 年及 108 年 1 月 1 日至 6 月 30 日

(僅經核閱，未依一般公認審計準則查核)

單位：新台幣仟元，惟
每股盈餘為元

代 碼		109年4月1日至6月30日		108年4月1日至6月30日		109年1月1日至6月30日		108年1月1日至6月30日	
		金 額	%	金 額	%	金 額	%	金 額	%
4100	營業收入淨額(附註十九)	\$ 343,171	100	\$ 672,741	100	\$ 1,066,243	100	\$ 1,472,935	100
5000	營業成本(附註九及二十)	265,150	77	592,424	88	895,113	84	1,277,941	87
5900	營業毛利	78,021	23	80,317	12	171,130	16	194,994	13
	營業費用(附註二十)								
6100	推銷費用	9,201	3	11,595	2	19,365	2	24,918	2
6200	管理費用	21,777	6	28,269	4	47,689	4	57,431	4
6300	研究發展費用	5,166	2	5,155	1	10,356	1	9,551	-
6450	預期信用減損損失	-	-	(146)	-	-	-	609	-
6000	營業費用合計	36,144	11	44,873	7	77,410	7	92,509	6
6900	營業淨利	41,877	12	35,444	5	93,720	9	102,485	7
	營業外收入及支出(附註二十)								
7100	利息收入	1,958	1	2,075	-	3,786	-	3,843	-
7010	其他收入	286	-	225	-	571	-	450	-
7020	其他利益及損失	(376)	-	5,445	1	9,214	1	3,934	-
7050	財務成本	(336)	-	(1,540)	-	(893)	-	(2,512)	-
7000	營業外收入及支出合計	1,532	1	6,205	1	12,678	1	5,715	-
7900	稅前淨利	43,409	13	41,649	6	106,398	10	108,200	7
7950	所得稅費用(附註四及二一)	4,302	1	27,885	4	17,241	2	42,706	3
8200	本期淨利	39,107	12	13,764	2	89,157	8	65,494	4
	其他綜合損益(附註十八)								
8360	後續可能重分類至損益之項目：								
8361	國外營運機構財務報表換算之兌換差額	(9,062)	(3)	(7,685)	(1)	(16,088)	(1)	6,340	1
8500	本期綜合損益總額	\$ 30,045	9	\$ 6,079	1	\$ 73,069	7	\$ 71,834	5
	每股盈餘(附註二二)								
9750	基本每股盈餘	\$ 0.40		\$ 0.14		\$ 0.90		\$ 0.66	
9850	稀釋每股盈餘	\$ 0.39		\$ 0.14		\$ 0.90		\$ 0.66	

後附之附註係本合併財務報告之一部分。

(請參閱勤業眾信聯合會計師事務所民國 109 年 8 月 6 日核閱報告)

董事長：崔世和




經理人：崔世和



會計主管：周美津





泰詠電氣股份有限公司及子公司

民國 109 年及 108 年 1 月 1 日至 6 月 30 日

(僅經核閱，未依一般公認審計準則查核)

單位：新台幣仟元

代碼		股 本			資 本 公 積	保 留 盈 餘		其 他 權 益	
		普 通 股 股 本	金 額	待 分 配 股 票 股 利		法 定 盈 餘 公 積	未 分 配 盈 餘	國 外 營 運 機 構 財 務 報 表 換 算 之 兌 換 差 額	權 益 總 計
A1	108 年 1 月 1 日 餘 額	92,197	\$ 921,974	\$ -	\$ 138,283	\$ 122,810	\$ 335,743	\$ 46,393	\$ 1,565,203
	107 年度盈餘指撥及分配								
B1	法定盈餘公積	-	-	-	-	25,987	(25,987)	-	-
B5	本公司股東現金股利	-	-	-	-	-	(157,473)	-	(157,473)
B9	本公司股東股票股利	-	-	67,488	-	-	(67,488)	-	-
D1	108 年 1 月 1 日至 6 月 30 日 淨 利	-	-	-	-	-	65,494	-	65,494
D3	108 年 1 月 1 日至 6 月 30 日 其 他 綜 合 損 益	-	-	-	-	-	-	6,340	6,340
D5	108 年 1 月 1 日至 6 月 30 日 綜 合 損 益 總 額	-	-	-	-	-	65,494	6,340	71,834
Z1	108 年 6 月 30 日 餘 額	92,197	\$ 921,974	\$ 67,488	\$ 138,283	\$ 148,797	\$ 150,289	\$ 52,733	\$ 1,479,564
A1	109 年 1 月 1 日 餘 額	98,946	\$ 989,462	\$ -	\$ 138,283	\$ 148,797	\$ 271,467	\$ 24,047	\$ 1,572,056
	108 年度盈餘指撥及分配								
B1	法定盈餘公積	-	-	-	-	18,667	(18,667)	-	-
B5	本公司股東現金股利	-	-	-	-	-	(156,335)	-	(156,335)
D1	109 年 1 月 1 日至 6 月 30 日 淨 利	-	-	-	-	-	89,157	-	89,157
D3	109 年 1 月 1 日至 6 月 30 日 其 他 綜 合 損 益	-	-	-	-	-	-	(16,088)	(16,088)
D5	109 年 1 月 1 日至 6 月 30 日 綜 合 損 益 總 額	-	-	-	-	-	89,157	(16,088)	73,069
Z1	109 年 6 月 30 日 餘 額	98,946	\$ 989,462	\$ -	\$ 138,283	\$ 167,464	\$ 185,622	\$ 7,959	\$ 1,488,790

後附之附註係本合併財務報告之一部分。

(請參閱勤業眾信聯合會計師事務所民國 109 年 8 月 6 日核閱報告)

董事長：崔世和




經理人：崔世和



會計主管：周美津





泰詠電子股份有限公司及子公司

合併現金流量表

民國 109 年及 108 年 1 月 1 日至 6 月 30 日

(僅經核閱，未依一般公認審計準則查核)

單位：新台幣仟元

代 碼		109年1月1日 至6月30日	108年1月1日 至6月30日
	營業活動之現金流量		
A10000	本期稅前淨利	\$ 106,398	\$ 108,200
	收益費損項目：		
A20100	折舊費用	62,599	46,675
A20200	攤銷費用	2,473	2,030
A20300	預期信用減損損失	-	609
A20900	財務成本	893	2,512
A21200	利息收入	(3,786)	(3,843)
A22500	處分及報廢不動產、廠房及設 備淨損失(利益)	5	(912)
A23800	存貨跌價及呆滯損失	1,432	3,016
A24100	外幣兌換淨損失	3,373	7,383
A29900	租賃修改利益	-	(54)
A30000	營業資產及負債之淨變動數		
A31130	應收票據	(4,535)	17,671
A31150	應收帳款	71,703	21,972
A31200	存 貨	(37,081)	(59)
A31240	其他流動資產	11,680	18,434
A32125	合約負債	(9,570)	15,162
A32150	應付帳款	(174,260)	(374,086)
A32180	應付員工及董監酬勞	8,993	9,368
A32230	其他應付款及其他流動負債	(17,631)	(7,754)
A32240	淨確定福利負債	35	(2,955)
A33000	營運產生之現金	22,721	(136,631)
A33300	支付之利息	(952)	(2,308)
A33100	收取之利息	2,391	3,877
A33500	支付之所得稅	(40,790)	(43,717)
AAAA	營業活動之淨現金流出	(16,630)	(178,779)

(接次頁)

(承前頁)

代 碼		109年1月1日 至6月30日	108年1月1日 至6月30日
	投資活動之現金流量		
B00040	取得按攤銷後成本衡量之金融資產	(\$ 42,358)	(\$ 27,339)
B02700	購置不動產、廠房及設備	(33,618)	(68,783)
B02800	處分不動產、廠房及設備價款	549	1,205
B03700	存出保證金增加	(122)	(139)
B03800	存出保證金減少	419	34
B04500	購置無形資產	-	(3,685)
B07100	預付設備款(增加)減少	(721)	7,555
BBBB	投資活動之淨現金流出	(75,851)	(91,152)
	籌資活動之現金流量		
C00100	短期借款增加	254,000	885,500
C00200	短期借款減少	(291,000)	(592,500)
C04020	租賃負債本金償還	(5,820)	(6,097)
CCCC	籌資活動之淨現金流(出)入	(42,820)	286,903
DDDD	匯率變動對現金及約當現金之影響	(12,345)	1,553
EEEE	現金及約當現金淨(減少)增加	(147,646)	18,525
E00100	期初現金及約當現金餘額	534,574	630,593
E00200	期末現金及約當現金餘額	\$ 386,928	\$ 649,118

後附之附註係本合併財務報告之一部分。

(請參閱勤業眾信聯合會計師事務所民國109年8月6日核閱報告)

董事長：崔世和



經理人：崔世和



會計主管：周美津



泰詠電子股份有限公司及子公司

合併財務報表附註

民國 109 年及 108 年 1 月 1 日至 6 月 30 日

(僅經核閱，未依一般公認審計準則查核)

(除另註明外，金額以新台幣仟元為單位)

一、公司沿革

泰詠電子股份有限公司(以下稱「泰詠公司」)於 79 年 2 月 15 日設立，並於同年 8 月開始營業，所營業務主要為電子產品及通信器材等之設計、製造、技術諮詢及表面黏著加工等相關之進出口貿易業務。本公司股票於 93 年 4 月起在財團法人中華民國證券櫃檯買賣中心上櫃買賣。

本合併財務報告係以本公司之功能性貨幣新台幣表達。

以下將泰詠公司及其子公司合稱本公司。

二、通過財務報告之日期及程序

本合併財務報告於 109 年 8 月 6 日經董事會通過。

三、新發布及修訂準則及解釋之適用

- (一) 首次適用金融監督管理委員會(以下稱「金管會」)認可並發布生效之國際財務報導準則(IFRS)、國際會計準則(IAS)、解釋(IFRIC)及解釋公告(SIC)(以下稱「IFRSs」)

適用修正後之金管會認可並發布生效之 IFRSs 將不致造成本公司會計政策之重大變動。

- (二) 國際會計準則理事會(IASB)已發布但尚未經金管會認可並發布生效之 IFRSs

<u>新發布 / 修正 / 修訂準則及解釋</u>	<u>IASB 發布之生效日(註1)</u>
「2018-2020 週期之年度改善」	2022 年 1 月 1 日(註2)
IFRS 3 之修正「更新對觀念架構之索引」	2022 年 1 月 1 日(註3)
IFRS 4 之修正「適用 IFRS 9 之暫時豁免之展延」	發布日起生效
IFRS 10 及 IAS 28 之修正「投資者與其關聯企業或合資間之資產出售或投入」	未 定

(接次頁)

(承前頁)

<u>新發布 / 修正 / 修訂準則及解釋</u>	<u>IASB 發布之生效日(註1)</u>
IFRS 17「保險合約」	2023年1月1日
IFRS 17之修正	2023年1月1日
IAS 1之修正「負債分類為流動或非流動」	2023年1月1日
IAS 16之修正「不動產、廠房及設備：達到預定使用狀態前之價款」	2022年1月1日(註4)
IAS 37之修正「虧損性合約—履行合約之成本」	2022年1月1日(註5)

註1：除另註明外，上述新發布 / 修正 / 修訂準則或解釋係於各該日期以後開始之年度報導期間生效。

註2：IFRS 9之修正適用於2022年1月1日以後開始之年度報導期間所發生之金融負債之交換或條款修改。

註3：收購日在年度報導期間開始於2022年1月1日以後之企業合併適用此項修正。

註4：於2021年1月1日以後始達管理階層預期運作方式之必要地點及狀態之廠房、不動產及設備適用此項修正。

註5：於2022年1月1日尚未履行所有義務之合約適用此項修正。

1. IAS 1之修正「將負債分類為流動或非流動」

該修正係釐清判斷負債是否分類為非流動時，應評估本公司於報導期間結束日是否具有遞延清償期限至報導期間後至少12個月之權利。若本公司於報導期間結束日具有該權利，無論本公司是否預期將行使該權利，負債係分類為非流動。該修正並釐清，若本公司須遵循特定條件始具有遞延清償負債之權利，本公司必須於報導期間結束日已遵循特定條件，即使貸款人係於較晚日期測試本公司是否遵循該等條件亦然。

該修正規定，為負債分類之目的，前述清償係指移轉現金、其他經濟資源或本公司之權益工具予交易對方致負債之消滅。惟若負債之條款，可能依交易對方之選擇，以移轉本公司之權益工具而導致其清償，且若該選擇權依IAS 32「金融工具：表達」之規定係單獨認列於權益，則前述條款並不影響負債之分類。

除上述影響外，截至本合併財務報告通過發布日止，本公司仍持續評估上述準則、解釋之修正對財務狀況與財務績效之影響，相關影響待評估完成時予以揭露。

四、重大會計政策之彙總說明

(一) 遵循聲明

本合併財務報告係依照證券發行人財務報告編製準則及經金管會認可並發布生效之 IAS 34「期中財務報導」編製。本合併財務報告並未包含整份年度財務報告所規定之所有 IFRSs 揭露資訊。

(二) 編製基礎

除按公允價值衡量之金融工具及按確定福利義務現值減除計畫資產公允價值認列之淨確定福利負債外，本合併財務報告係依歷史成本基礎編製。

公允價值衡量依照相關輸入值之可觀察程度及重要性分為第 1 等級至第 3 等級：

1. 第 1 等級輸入值：係指於衡量日可取得之相同資產或負債於活躍市場之報價（未經調整）。
2. 第 2 等級輸入值：係指除第 1 等級之報價外，資產或負債直接（亦即價格）或間接（亦即由價格推導而得）之可觀察輸入值。
3. 第 3 等級輸入值：係指資產或負債之不可觀察之輸入值。

(三) 合併基礎

本合併財務報告係包含本公司及由本公司所控制個體（子公司）之財務報告。子公司之明細、持股比率及營業項目，參閱附註十及二八之(二)及(三)。

(四) 其他重大會計政策

除下列說明外，請參閱 108 年度合併財務報告之重大會計政策彙總說明。

1. 確定福利退職後福利

期中期間之退休金成本係採用前一年度結束日依精算決定之退休金成本率，以年初至當期末為基礎計算，並針對本期之

重大市場波動，及重大計畫修正、清償或其他重大一次性事項加以調整。

2. 所得稅

所得稅費用係當期所得稅及遞延所得稅之總和。期中期間之所得稅係以年度為基礎進行評估，以預期年度總盈餘所適用之稅率，就期中稅前利益予以計算。期中期間因稅法修正發生之稅率變動影響係與產生租稅後果之交易本身會計處理原則一致，於發生當期一次認列於損益。

五、重大會計判斷、估計及假設不確定性之主要來源

本公司已將新型冠狀病毒肺炎疫情造成之經濟影響納入重大會計估計之考量，並將持續評估其對合併財務狀況及合併財務績效之影響，截至本合併財務報告通過發布日止，其並未對合併財務狀況及合併財務績效造成重大影響。本合併財務報告所採用之其他重大會計判斷、估計及假設不確定性之主要來源與 108 年度合併財務報告相同。

六、現金及約當現金

	109年6月30日	108年12月31日	108年6月30日
庫存現金及週轉金	\$ 99	\$ 127	\$ 120
銀行支票及活期存款	256,410	349,242	396,388
約當現金			
銀行定期存款	130,419	185,205	252,610
	<u>\$ 386,928</u>	<u>\$ 534,574</u>	<u>\$ 649,118</u>

銀行存款於資產負債表日之利率區間如下：

	109年6月30日	108年12月31日	108年6月30日
銀行存款	0.001%~2.71%	0.001%~2.71%	0.001%~2.70%

七、按攤銷後成本衡量之金融資產

	109年6月30日	108年12月31日	108年6月30日
<u>流 動</u>			
質押定期存款（附註二六）	<u>\$ 9,430</u>	<u>\$ 9,686</u>	<u>\$ 17,092</u>
<u>非 流 動</u>			
原始到期日超過1年之定期存款	<u>\$ 163,449</u>	<u>\$ 124,845</u>	<u>\$ 31,647</u>

八、應收票據及帳款

	109年6月30日	108年12月31日	108年6月30日
<u>應收票據</u>			
因營業而發生	\$ 17,393	\$ 12,858	\$ 20,102
<u>應收帳款</u>			
按攤銷後成本衡量			
總帳面金額	\$ 256,087	\$ 325,185	\$ 352,859
減：備抵損失	(1,079)	(1,079)	(1,079)
	\$ 255,008	\$ 324,106	\$ 351,780

本公司對商品銷售之平均授信期間為 30 至 60 天，應收帳款不予計息。本公司採行之政策係與評等相當對象進行交易，信用評等資訊係由公開可得之財務資訊及歷史交易記錄對主要客戶予以評等。本公司持續監督信用暴險及交易對方之信用等級，並將總交易金額分散至信用評等合格之不同客戶，另定期複核及核准之交易對方信用額度以管理信用暴險。

本公司採用 IFRS 9 之簡化作法按存續期間預期信用損失認列應收帳款之備抵損失。存續期間預期信用損失係使用準備矩陣計算，其考量客戶過去違約紀錄與現時財務狀況、產業經濟情勢，並同時考量產業展望。因本公司之信用損失歷史經驗顯示，不同客戶群之損失型態並無顯著差異，因此準備矩陣未進一步區分客戶群，僅以應收帳款逾期天數訂定預期信用損失率。

本公司依準備矩陣衡量應收帳款之備抵損失如下：

109 年 6 月 30 日

	未逾期	逾期 1~60 天	逾期 61~90 天	逾期 91~120 天	逾期 121 天以上	合計
總帳面金額	\$ 253,824	\$ 1,294	\$ 794	\$ 81	\$ 94	\$ 256,087
備抵損失（存續期間 預期信用損失）	(8)	(102)	(794)	(81)	(94)	(1,079)
攤銷後成本	\$ 253,816	\$ 1,192	\$ -	\$ -	\$ -	\$ 255,008

108 年 12 月 31 日

	未逾期	逾期 1~60 天	逾期 61~90 天	逾期 91~120 天	逾期 121 天以上	合計
總帳面金額	\$ 321,989	\$ 1,094	\$ 2,102	\$ -	\$ -	\$ 325,185
備抵損失（存續期間 預期信用損失）	(981)	(98)	-	-	-	(1,079)
攤銷後成本	\$ 321,008	\$ 996	\$ 2,102	\$ -	\$ -	\$ 324,106

108年6月30日

	未逾 期	逾 期			合 計
		1~60天	61~90天	91~120天	
總帳面金額	\$ 348,166	\$ 4,689	\$ -	\$ -	\$ 352,859
備抵損失(存續期間 預期信用損失)	(675)	(400)	-	(4)	(1,079)
攤銷後成本	\$ 347,491	\$ 4,289	\$ -	\$ -	\$ 351,780

應收帳款備抵損失之變動資訊如下：

	109年1月1日 至6月30日	108年1月1日 至6月30日
期初餘額	\$ 1,079	\$ 470
減：本期提列減損損失	-	609
期末餘額	\$ 1,079	\$ 1,079

九、存 貨

	109年6月30日	108年12月31日	108年6月30日
製成品	\$ 101,509	\$ 56,651	\$ 91,401
在製品	31,519	68,334	99,595
原物料	632,842	605,231	778,924
	\$ 765,870	\$ 730,216	\$ 969,920

109年4月1日至6月30日及1月1日至6月30日存貨相關之銷貨成本包括存貨跌價及呆滯損失2,034仟元及1,432仟元。108年4月1日至6月30日及1月1日至6月30日存貨相關之銷貨成本包括存貨跌價及呆滯損失2,328仟元及3,016仟元。

十、子公司

本合併財務報告編製主體如下：

投資公司名稱	子 公 司 名 稱	業 務 性 質	所 持 股 權 百 分 比			說 明
			109年 6月30日	108年 12月31日	108年 6月30日	
泰詠公司	ALLIED ORIENTAL INTERNATIONAL LTD. (以下稱 ORIENTAL 公司)	投資業務	100%	100%	100%	-
	泰詠電子(上海)有限公司(以下稱上海泰詠公司)	電子產品及通信器材等之製造、技術諮詢及表面黏著加工等業務	100%	100%	100%	註
	泰永電子(蘇州)有限公司(以下稱蘇州泰永公司)	電子產品及通信器材等之製造、技術諮詢及表面黏著加工等業務	100%	100%	100%	註

註：於109年及108年1月1日至6月30日係非重要子公司，其財務報告未經會計師核閱。

十一、不動產、廠房及設備

	土	地	房屋及建築	機器設備	運輸設備	生財設備	租賃改良	其他設備	未完工程	合計								
成本																		
108年1月1日餘額	\$	80,113	\$	342,714	\$	772,226	\$	27,911	\$	18,462	\$	24,662	\$	40,232	\$	-	\$	1,306,320
增添	-	-	-	48,645	-	790	-	8,428	-	1,847	-	4,277	-	9,104	-	-	-	73,091
處分	-	-	-	(25,842)	-	(951)	-	(254)	-	(234)	-	(461)	-	-	-	-	-	(27,742)
淨兌換差額	-	-	-	5,454	-	144	-	107	-	259	-	238	-	-	-	-	-	6,202
108年6月30日餘額	\$	80,113	\$	342,714	\$	800,483	\$	27,894	\$	26,743	\$	26,534	\$	44,286	\$	9,104	\$	1,357,871
累計折舊																		
108年1月1日餘額	\$	-	\$	127,794	\$	608,945	\$	14,233	\$	14,586	\$	19,689	\$	29,818	\$	-	\$	815,065
折舊費用	-	-	-	5,563	-	25,511	-	2,085	-	983	-	1,341	-	1,932	-	-	-	37,415
處分	-	-	-	(25,842)	-	(674)	-	(240)	-	(234)	-	(459)	-	-	-	-	-	(27,449)
淨兌換差額	-	-	-	4,943	-	81	-	72	-	209	-	187	-	-	-	-	-	5,492
108年6月30日餘額	\$	-	\$	133,357	\$	613,557	\$	15,725	\$	15,401	\$	21,005	\$	31,478	\$	-	\$	830,523
108年6月30日淨額	\$	80,113	\$	209,357	\$	186,926	\$	12,169	\$	11,342	\$	5,529	\$	12,808	\$	9,104	\$	527,348
成本																		
109年1月1日餘額	\$	80,113	\$	348,184	\$	758,584	\$	26,245	\$	27,521	\$	28,440	\$	51,841	\$	17,333	\$	1,338,261
增添	-	-	-	2,755	-	61,794	-	-	-	733	-	720	-	1,780	-	-	-	67,782
處分	-	-	-	(1,515)	-	(14)	-	(413)	-	-	-	(3,872)	-	-	-	-	-	(5,814)
重分類	-	-	-	17,333	-	-	-	-	-	-	-	-	-	(17,333)	-	-	-	-
淨兌換差額	-	-	-	(11,756)	-	(312)	-	(288)	-	(764)	-	(703)	-	-	-	-	-	(13,823)
109年6月30日餘額	\$	80,113	\$	368,272	\$	807,107	\$	25,919	\$	27,553	\$	28,396	\$	49,046	\$	-	\$	1,386,406
累計折舊																		
109年1月1日餘額	\$	-	\$	138,919	\$	582,230	\$	15,511	\$	16,367	\$	21,087	\$	30,567	\$	-	\$	804,681
折舊費用	-	-	-	6,476	-	40,271	-	1,921	-	2,059	-	1,128	-	2,909	-	-	-	54,764
處分	-	-	-	(966)	-	(14)	-	(413)	-	-	-	(3,867)	-	-	-	-	-	(5,260)
淨兌換差額	-	-	-	(10,916)	-	(219)	-	(207)	-	(576)	-	(472)	-	-	-	-	-	(12,390)
109年6月30日餘額	\$	-	\$	145,395	\$	610,619	\$	17,199	\$	17,806	\$	21,639	\$	29,137	\$	-	\$	841,795
108年12月31日及 109年1月1日淨額	\$	80,113	\$	209,265	\$	176,354	\$	10,734	\$	11,154	\$	7,353	\$	21,274	\$	17,333	\$	533,580
109年6月30日淨額	\$	80,113	\$	222,877	\$	196,488	\$	8,720	\$	9,747	\$	6,757	\$	19,909	\$	-	\$	544,611

不動產、廠房及設備係以直線基礎按下列耐用年數計提折舊：

建築物	35年
機器設備	3至6年
運輸設備	5至6年
生財設備	3至6年
其他設備	3至8年
租賃改良	5年

本公司不動產、廠房及設備皆為自用。

本公司設定質押作為借款額度之不動產、廠房及設備金額，請參閱附註二六。

十二、租賃協議

(一) 使用權資產

	109年6月30日	108年12月31日	108年6月30日
使用權資產帳面金額			
建築物	\$ 24,768	\$ 31,513	\$ 41,122
生財設備	1,474	1,019	1,419
	<u>\$ 26,242</u>	<u>\$ 32,532</u>	<u>\$ 42,541</u>

	109年1月1日 至6月30日	108年1月1日 至6月30日
使用權資產之增添	\$ <u>2,281</u>	\$ <u>1,990</u>

	109年4月1日 至6月30日	108年4月1日 至6月30日	109年1月1日 至6月30日	108年1月1日 至6月30日
使用權資產之折舊費用				
建築物	\$ 3,653	\$ 4,545	\$ 7,367	\$ 8,861
生財設備	234	199	468	399
	\$ <u>3,887</u>	\$ <u>4,744</u>	\$ <u>7,835</u>	\$ <u>9,260</u>

除以上所列增添及認列折舊費用外，本公司之使用權資產於109年及108年1月1日至6月30日並未發生重大轉租及減損情形。

(二) 租賃負債

	109年6月30日	108年12月31日	108年6月30日
租賃負債帳面金額			
流動	\$ <u>12,793</u>	\$ <u>14,302</u>	\$ <u>15,362</u>
非流動	\$ <u>12,576</u>	\$ <u>17,589</u>	\$ <u>25,941</u>

租賃負債之折現率區間如下：

	109年6月30日	108年12月31日	108年6月30日
建築物	4.30%	4.30%	4.30%
生財設備	1.16%	1.16%	1.16%

(三) 重要承租活動及條款

上海泰咏公司以營業租賃方式向上海國聯公司承租廠房建築，租賃期間為3年。蘇州泰永公司以營業租賃方式向蘇州相城經濟開發公司承租廠房建築，租賃期間為3年；另有租賃房屋及宿舍，租賃期間為2~4年。於租賃期間終止時，本公司對所租賃之廠房建築、房屋及宿舍並無優惠承購權。

(四) 其他租賃資訊

	109年4月1日 至6月30日	108年4月1日 至6月30日	109年1月1日 至6月30日	108年1月1日 至6月30日
短期租賃費用	\$ <u>668</u>	\$ <u>214</u>	\$ <u>1,410</u>	\$ <u>376</u>

	109年1月1日 至6月30日	108年1月1日 至6月30日
租賃之現金流出總額	\$ 8,484	\$ 8,607

本公司選擇對符合短期租賃之生財設備租賃適用認列之豁免，不對該等租賃認列相關使用權資產及租賃負債。

十三、無形資產

	109年1月1日 至6月30日	108年1月1日 至6月30日
<u>成 本</u>		
期初餘額	\$ 21,804	\$ 15,336
取 得	-	3,685
淨兌換差額	(85)	21
期末餘額	21,719	19,042
<u>累計攤銷</u>		
期初餘額	12,874	8,727
攤銷費用	2,473	2,030
淨兌換差額	(71)	25
期末餘額	15,276	10,782
淨 額	\$ 6,443	\$ 8,260

十四、其他流動資產

	109年6月30日	108年12月31日	108年6月30日
應收利息	\$ 4,932	\$ 3,537	\$ 1,976
暫付款	2,848	4,208	4,538
應收營業稅退稅	1,363	10,429	8,001
其 他	9,473	10,725	15,287
	\$ 18,616	\$ 28,899	\$ 29,802

十五、短期借款

	109年6月30日	108年12月31日	108年6月30日
<u>擔保借款</u>			
銀行借款(一)	\$ 20,000	\$ 58,500	\$ 60,000
<u>無擔保借款</u>			
銀行借款(二)	70,000	68,500	269,000
	\$ 90,000	\$ 127,000	\$ 329,000

(一) 銀行週轉性借款之利率於 109 年 6 月 30 日暨 108 年 12 月 31 日及 6 月 30 日分別為 1.08%、1.22% 及 1.23%。

(二) 銀行週轉性借款之利率於 109 年 6 月 30 日暨 108 年 12 月 31 日及 6 月 30 日分別為 0.96%~1.05%、1.17%~1.38% 及 1.17%~1.43%。

十六、其他應付款及其他流動負債

	109年6月30日	108年12月31日	108年6月30日
應付股東紅利	\$ 156,335	\$ -	\$ 157,473
應付薪資及獎金	49,898	60,471	51,245
應付設備款	10,189	13,061	16,299
其他	43,582	47,621	48,540
	<u>\$ 260,004</u>	<u>\$ 121,153</u>	<u>\$ 273,557</u>

十七、退職後福利計畫

(一) 確定提撥計畫

泰詠公司所適用「勞工退休金條例」之退休金制度，係屬政府管理之確定提撥退休計畫，依員工每月薪資 6% 提撥至勞工保險局之個人專戶。

(二) 確定福利計畫

109 年及 108 年 4 月 1 日至 6 月 30 日與 109 年及 108 年 1 月 1 日至 6 月 30 日認列之確定福利計畫相關退休金費用係以 108 年及 107 年 12 月 31 日精算決定之退休金成本率計算，金額分別為 412 仟元及 413 仟元與 773 仟元及 825 仟元。

十八、權益

(一) 普通股股本

	109年6月30日	108年12月31日	108年6月30日
額定股數(仟股)	<u>120,000</u>	<u>120,000</u>	<u>120,000</u>
額定股本	<u>\$ 1,200,000</u>	<u>\$ 1,200,000</u>	<u>\$ 1,200,000</u>
已發行且已收足股款之 股數(仟股)	<u>98,946</u>	<u>98,946</u>	<u>92,197</u>
已發行股本	<u>\$ 989,462</u>	<u>\$ 989,462</u>	<u>\$ 921,974</u>
待分配股票股利	<u>-</u>	<u>-</u>	<u>67,488</u>
	<u>\$ 989,462</u>	<u>\$ 989,462</u>	<u>\$ 989,462</u>

已發行之普通股每股面額為 10 元，每股享有一表決權及收取股利之權利。

額定股本中供發行員工認股權憑證所保留之股本為 3,800 仟股。

(二) 資本公積

	109年6月30日	108年12月31日	108年6月30日
得用以彌補虧損、發放現金或撥充股本(註)			
股票發行溢價	\$ 123,826	\$ 123,826	\$ 123,826
庫藏股票交易	14,457	14,457	14,457
	<u>\$ 138,283</u>	<u>\$ 138,283</u>	<u>\$ 138,283</u>

註：此類資本公積得用以彌補虧損，亦得於公司無虧損時，用以發放現金或撥充股本，惟撥充股本時每年以實收股本之一定比率為限。

(三) 保留盈餘及股利政策

泰詠公司於 108 年 5 月 24 日召開股東常會決議通過新增公司章程，訂明盈餘分派以現金發放者，由董事會決議辦理，並報告股東會。

依泰詠公司章程之盈餘分派政策規定，泰詠公司年度總決算如有本期稅後淨利，應先彌補累積虧損（包括調整未分配盈餘金額），依法提撥 10% 為法定盈餘公積；但法定盈餘公積累積已達泰詠公司實收資本總額時，不在此限。次依法令或主管機關規定提撥或迴轉特別盈餘公積。嗣餘盈餘，連同期初未分配盈餘（包括調整未分配盈餘金額），由董事會擬具盈餘分配議案，提請股東會決議分派股東股息紅利。泰詠公司章程規定之員工及董監事酬勞分派政策，參閱附註二十之(七)員工酬勞及董監事酬勞。

另依據泰詠公司之公司章程規定，泰詠公司股利政策，基於獲利分享，以不低於當年度可供分配盈餘的 50% 分配股東股息紅利，並就當年度所分配之股利中，以不高於 50% 發放股票股利，其餘為現金股利。

法定盈餘公積應提撥至其餘額達公司實收股本總額時為止。法定盈餘公積得用以彌補虧損。公司無虧損時，法定盈餘公積超過實收股本總額 25% 之部分除得撥充股本外，尚得以現金分配。

泰詠公司於 109 年 5 月 28 日及 108 年 5 月 24 日舉行股東常會，分別決議通過 108 及 107 年度盈餘分配案如下：

	盈 餘 分 配 案		每 股 股 利 (元)	
	108年度	107年度	108年度	107年度
法定盈餘公積	\$ 18,667	\$ 25,987		
現金股利	156,335	157,473	\$ 1.580	\$ 1.708
股票股利	-	67,488	-	0.732

(四) 其他權益項目

國外營運機構財務報表換算之兌換差額

	109年1月1日 至6月30日	108年1月1日 至6月30日
期初餘額	\$ 24,047	\$ 46,393
換算國外營運機構財務報告 所產生之兌換差額	(16,088)	6,340
期末餘額	\$ 7,959	\$ 52,733

十九、收 入

	109年4月1日 至6月30日	108年4月1日 至6月30日	109年1月1日 至6月30日	108年1月1日 至6月30日
客戶合約收入				
銷貨收入	\$ 160,266	\$ 562,036	\$ 731,154	\$ 1,189,864
加工收入	182,905	110,705	335,089	283,071
	\$ 343,171	\$ 672,741	\$ 1,066,243	\$ 1,472,935

(一) 合約餘額

	109年6月30日	108年12月31日	108年6月30日	108年1月1日
應收帳款(附註八)	\$ 255,008	\$ 324,106	\$ 351,780	\$ 375,144
合約負債—流動 商品銷貨	\$ 45,897	\$ 55,467	\$ 38,821	\$ 23,659

合約負債之變動主要係來自滿足履約義務之時點與客戶付款時之差異。

二十、稅前淨利

(一) 利息收入

	109年4月1日 至6月30日	108年4月1日 至6月30日	109年1月1日 至6月30日	108年1月1日 至6月30日
銀行存款	\$ 1,958	\$ 2,075	\$ 3,786	\$ 3,843

(二) 其他收入

	109年4月1日 至6月30日	108年4月1日 至6月30日	109年1月1日 至6月30日	108年1月1日 至6月30日
租金收入	\$ 286	\$ 225	\$ 571	\$ 450

(三) 其他利益及損失

	109年4月1日 至6月30日	108年4月1日 至6月30日	109年1月1日 至6月30日	108年1月1日 至6月30日
外幣淨兌換(損失)利益	(\$ 419)	\$ 4,283	\$ 5,571	\$ 2,537
處分不動產、廠房及設備(損失)利益	(5)	796	(5)	912
其他	48	366	3,648	485
	<u>(\$ 376)</u>	<u>\$ 5,445</u>	<u>\$ 9,214</u>	<u>\$ 3,934</u>

(四) 財務成本

	109年4月1日 至6月30日	108年4月1日 至6月30日	109年1月1日 至6月30日	108年1月1日 至6月30日
銀行借款利息	(\$ 46)	(\$ 1,020)	(\$ 266)	(\$ 1,445)
租賃負債之利息	(290)	(520)	(627)	(1,067)
	<u>(\$ 336)</u>	<u>(\$ 1,540)</u>	<u>(\$ 893)</u>	<u>(\$ 2,512)</u>

(五) 折舊及攤銷

	109年4月1日 至6月30日	108年4月1日 至6月30日	109年1月1日 至6月30日	108年1月1日 至6月30日
折舊費用依功能別彙總				
營業成本	\$ 22,714	\$ 20,052	\$ 54,297	\$ 38,286
營業費用	4,067	4,272	8,302	8,389
	<u>\$ 26,781</u>	<u>\$ 24,324</u>	<u>\$ 62,599</u>	<u>\$ 46,675</u>
攤銷費用依功能別彙總				
營業成本	\$ 955	\$ 716	\$ 1,908	\$ 1,257
推銷費用	24	50	50	89
管理費用	156	214	323	421
研究發展費用	64	128	192	263
	<u>\$ 1,199</u>	<u>\$ 1,108</u>	<u>\$ 2,473</u>	<u>\$ 2,030</u>

(六) 員工福利費用

	109年4月1日 至6月30日	108年4月1日 至6月30日	109年1月1日 至6月30日	108年1月1日 至6月30日
短期員工福利	\$ 104,303	\$ 116,756	\$ 220,916	\$ 238,035
退職後福利(附註十七)				
確定提撥計畫	2,256	2,407	4,346	4,579
確定福利計畫	412	413	773	825
員工福利費用合計	\$ 106,971	\$ 119,576	\$ 226,035	\$ 243,439
依功能別彙總				
營業成本	\$ 82,703	\$ 92,024	\$ 174,042	\$ 187,478
營業費用	24,268	27,552	51,993	55,961
	\$ 106,971	\$ 119,576	\$ 226,035	\$ 243,439

(七) 員工酬勞及董監事酬勞

泰詠公司依章程規定係以當年度扣除分派員工及董監酬勞前之稅前利益分別以 6% 及不高於 2.3% 提撥員工酬勞及董監事酬勞。109 年及 108 年 4 月 1 日至 6 月 30 日與 109 年及 108 年 1 月 1 日至 6 月 30 日估列員工酬勞及董監事酬勞如下：

估列比例

	109年1月1日 至6月30日	108年1月1日 至6月30日
員工酬勞	6%	6%
董監事酬勞	2.3%	2.3%

金 額

	109年4月1日 至6月30日	108年4月1日 至6月30日	109年1月1日 至6月30日	108年1月1日 至6月30日
員工酬勞	\$ 2,589	\$ 2,582	\$ 6,501	\$ 6,772
董監事酬勞	\$ 992	\$ 990	\$ 2,492	\$ 2,596

年度合併財務報告通過發布日後若金額仍有變動，則依會計估計變動處理，於次一年度調整入帳。

泰詠公司於 109 年 2 月 20 日及 108 年 2 月 21 日舉行董事會，分別決議通過 108 及 107 年度員工酬勞及董監事酬勞如下：

	108年度				107年度			
	現	金	股	票	現	金	股	票
員工酬勞	\$	15,110	\$	-	\$	19,908	\$	-
董監事酬勞		5,792		-		7,631		-

108 及 107 年度員工酬勞及董監事酬勞之實際配發金額與 108 及 107 年度合併財務報告之認列金額並無差異。

有關泰詠公司董事會決議之員工酬勞及董監事酬勞資訊，請至台灣證券交易所「公開資訊觀測站」查詢。

(八) 外幣兌換損益

	109年4月1日 至6月30日	108年4月1日 至6月30日	109年1月1日 至6月30日	108年1月1日 至6月30日
外幣兌換利益總額	\$ 4,848	\$ 14,206	\$ 13,741	\$ 18,025
外幣兌換損失總額	(5,267)	(9,923)	(8,170)	(15,488)
淨(損)益	<u>(\$ 419)</u>	<u>\$ 4,283</u>	<u>\$ 5,571</u>	<u>\$ 2,537</u>

二一、所得稅

(一) 認列於損益之所得稅

所得稅費用之主要組成項目如下：

	109年4月1日 至6月30日	108年4月1日 至6月30日	109年1月1日 至6月30日	108年1月1日 至6月30日
當期所得稅				
本期產生者	\$ 8,918	\$ 30,565	\$ 22,027	\$ 45,808
未分配盈餘	-	4	-	4
以前年度之調整	(4,269)	(1,466)	(4,269)	(1,466)
遞延所得稅				
本期產生者	(347)	(1,218)	(517)	(1,640)
認列於損益之所得稅費用	<u>\$ 4,302</u>	<u>\$ 27,885</u>	<u>\$ 17,241</u>	<u>\$ 42,706</u>

(二) 所得稅核定情形

本公司截至 107 年度止之所得稅申報案件，業經稅捐稽徵機關核定。

二二、每股盈餘

	109年4月1日 至6月30日	108年4月1日 至6月30日	109年1月1日 至6月30日	108年1月1日 至6月30日
基本每股盈餘	<u>\$ 0.40</u>	<u>\$ 0.14</u>	<u>\$ 0.90</u>	<u>\$ 0.66</u>
稀釋每股盈餘	<u>\$ 0.39</u>	<u>\$ 0.14</u>	<u>\$ 0.90</u>	<u>\$ 0.66</u>

單位：每股元

用以計算每股盈餘之盈餘及普通股加權平均股數如下：

本期淨利

	109年4月1日 至6月30日	108年4月1日 至6月30日	109年1月1日 至6月30日	108年1月1日 至6月30日
用以計算基本及稀釋每股 盈餘之淨利	\$ 39,107	\$ 13,764	\$ 89,157	\$ 65,494

股 數

	109年4月1日 至6月30日	108年4月1日 至6月30日	109年1月1日 至6月30日	108年1月1日 至6月30日
用以計算基本每股盈餘之 普通股加權平均股數	98,946	98,946	98,946	98,946
具稀釋作用潛在普通股之 影響：				
員工酬勞	340	260	435	288
用以計算稀釋每股盈餘之 普通股加權平均股數	99,286	99,206	99,381	99,234

單位：仟股

若本公司得選擇以股票或現金發放員工酬勞，則計算稀釋每股盈餘時，假設員工酬勞將採發放股票方式，並於該潛在普通股具有稀釋作用時計入加權平均流通在外股數，以計算稀釋每股盈餘。於次年度股東會決議員工酬勞發放股數前計算稀釋每股盈餘時，亦繼續考量該等潛在普通股之稀釋作用。

二、資本風險管理

本公司進行資本管理以確保集團內各企業能夠於繼續經營之前提下，藉由將債務及權益餘額最適化，以使股東報酬極大化。本公司之資本管理係為確保公司具有足夠且必要之財務資源以支應未來 12 個月內之營運資金需求、資本支出、研究發展活動支出、股利支出及其他營業需求。

二、金融工具

(一) 公允價值之資訊－非按公允價值衡量之金融工具

本公司管理階層認為按攤銷後成本衡量之金融資產及金融負債之帳面金額趨近其公允價值。

(二) 金融工具之種類

	109年6月30日	108年12月31日	108年6月30日
<u>金融資產</u>			
按攤銷後成本衡量			
現金及約當現金	\$ 386,928	\$ 534,574	\$ 649,118
按攤銷後成本衡量 之金融資產	172,879	134,531	48,739
應收票據	17,393	12,858	20,102
應收帳款淨額	255,008	324,106	351,780
存出保證金	3,075	3,462	2,252
<u>金融負債</u>			
按攤銷後成本衡量			
短期借款	90,000	127,000	329,000
應付帳款	211,232	381,302	363,709
其他應付款及其他 流動負債	260,004	121,153	273,557
存入保證金	9,268	9,268	9,445

(三) 財務風險管理目的與政策

本公司主要金融工具包括應收款項、應付款項及借款。本公司之財務管理部門係為各業務單位提供服務，統籌協調進入國內與國際金融市場操作，藉由依照風險程度與廣度分析暴險之內部風險報告監督及管理本公司營運有關之財務風險。該等風險包括市場風險（包含匯率風險、利率風險及其他價格風險）、信用風險及流動性風險。

1. 市場風險

本公司之營運活動使本公司承擔之主要財務風險為外幣匯率變動風險（參閱下述(1)）以及利率變動風險（參閱下述(2)）。

本公司有關金融工具市場風險之暴險及其對該等暴險之管理與衡量方式並無改變。

(1) 匯率風險

本公司從事外幣計價之銷貨與進貨交易，因而使本公司產生匯率變動暴險。

本公司於資產負債表日非功能性貨幣計價之貨幣性資產與貨幣性負債帳面金額（包含合併財務報表中已沖銷之非功能性貨幣計價之貨幣性項目）以及具匯率風險暴險之衍生工具帳面金額，參閱附註二七。

敏感度分析

本公司主要受到美元貨幣匯率之影響。

有關外幣匯率風險之敏感性分析主要係針對報導期間結束日之外幣貨幣性項目計算，當新台幣相對外幣有 10% 不利變動時，本公司於 109 年及 108 年 1 月 1 日至 6 月 30 日之稅前淨利將分別增加 17,363 仟元及 35,309 仟元。

(2) 利率風險

因本公司內之個體以浮動利率借入資金，因而產生利率暴險。

本公司於資產負債表日受利率暴險之金融資產及金融負債帳面金額如下：

	109年6月30日	108年12月31日	108年6月30日
具公允價值利率風險			
—金融資產	\$ 303,298	\$ 319,736	\$ 301,349
—金融負債	25,369	31,891	41,303
具現金流量利率風險			
—金融資產	256,405	349,237	396,383
—金融負債	90,000	127,000	329,000

2. 信用風險

信用風險係指交易對方違反合約義務而造成本公司財務損失之風險。截至資產負債表日，本公司可能因交易對方未履行義務造成財務損失之最大信用風險暴險係合併資產負債表所認列之金融資產帳面金額。

除了本公司最大的客戶 A 公司外，本公司並無對任何單一交易對方或任何一組具相似特性之交易對方有重大的信用暴險。當交易對方互為關係企業時，本公司將其定義為具相似特性之交易對方。於 109 年 6 月 30 日暨 108 年 12 月 31 日及 6 月

30 日止，應收帳款餘額來自前述客戶之比率分別為 15%、40% 及 44%。

3. 流動性風險

本公司係透過管理及維持足夠部位之現金以支應集團營運並減輕現金流量波動之影響。本公司管理階層監督銀行融資額度使用狀況並確保借款合同條款之遵循。

銀行借款對本公司而言係為一項重要流動性來源。截至 109 年 6 月 30 日暨 108 年 12 月 31 日及 6 月 30 日止，本公司未動用之短期銀行融資額度參閱下列(2)融資額度之說明。

(1) 非衍生金融負債之流動性及利率風險表

非衍生金融負債剩餘合約到期分析係依本公司最早可能被要求還款之日期，按金融負債未折現現金流量（包含本金及估計利息）編製。

109 年 6 月 30 日

	要求即付或 短於1個月	1至3個月	3個月 至1年	1至5年	5年以上
<u>非衍生金融負債</u>					
無附息負債	\$ 7,258	\$128,459	\$ 87,476	\$ -	\$ -
浮動利率工具	40,000	30,000	20,000	-	-
租賃負債	614	2,261	10,285	12,441	167
	<u>\$ 47,872</u>	<u>\$160,720</u>	<u>\$117,761</u>	<u>\$ 12,441</u>	<u>\$ 167</u>

108 年 12 月 31 日

	要求即付或 短於1個月	1至3個月	3個月 至1年	1至5年	5年以上
<u>非衍生金融負債</u>					
無附息負債	\$ 159,025	\$166,984	\$ 50,873	\$ -	\$ -
浮動利率工具	68,500	58,500	-	-	-
租賃負債	697	2,468	13,569	18,178	-
	<u>\$ 228,222</u>	<u>\$227,952</u>	<u>\$ 64,442</u>	<u>\$ 18,178</u>	<u>\$ -</u>

108 年 6 月 30 日

	要求即付或 短於1個月	1至3個月	3個月 至1年	1至5年	5年以上
<u>非衍生金融負債</u>					
無附息負債	\$ 50,734	\$241,739	\$102,209	\$ -	\$ -
浮動利率工具	99,000	133,000	97,000	-	-
租賃負債	564	2,256	13,234	25,593	-
	<u>\$ 150,298</u>	<u>\$376,995</u>	<u>\$212,443</u>	<u>\$ 25,593</u>	<u>\$ -</u>

(2) 融資額度

	109年6月30日	108年12月31日	108年6月30日
無擔保銀行借款額度			
— 已動用金額	\$ 72,000	\$ 70,500	\$ 331,000
— 未動用金額	<u>373,000</u>	<u>374,500</u>	<u>114,000</u>
	<u>\$ 445,000</u>	<u>\$ 445,000</u>	<u>\$ 445,000</u>
有擔保銀行借款額度			
— 已動用金額	\$ 20,000	\$ 58,500	\$ 60,000
— 未動用金額	<u>230,000</u>	<u>191,500</u>	<u>140,000</u>
	<u>\$ 250,000</u>	<u>\$ 250,000</u>	<u>\$ 200,000</u>

二五、關係人交易

泰詠公司及子公司（係本公司之關係人）間之交易、帳戶餘額、收益及費損於合併時全數予以銷除，故未揭露於本附註，請參閱附註二八(四)。

主要管理階層薪酬如下：

	109年4月1日 至6月30日	108年4月1日 至6月30日	109年1月1日 至6月30日	108年1月1日 至6月30日
短期員工福利	\$ 2,828	\$ 3,537	\$ 7,062	\$ 8,314
退職後福利	<u>32</u>	<u>32</u>	<u>64</u>	<u>63</u>
	<u>\$ 2,860</u>	<u>\$ 3,569</u>	<u>\$ 7,126</u>	<u>\$ 8,377</u>

董事及其他主要管理階層之薪酬係由薪酬委員會依照個人績效及市場趨勢決定。

二六、質抵押之資產

下列資產業已提供為短期借款額度、進口原物料之關稅擔保、履約保函及信用狀之擔保品：

	109年6月30日	108年12月31日	108年6月30日
不動產、廠房及設備—淨額	\$ 302,990	\$ 289,378	\$ 289,470
質押定期存款（帳列按攤銷 後成本衡量之金融資產— 流動）	<u>9,430</u>	<u>9,686</u>	<u>17,092</u>
	<u>\$ 312,420</u>	<u>\$ 299,064</u>	<u>\$ 306,562</u>

二七、具重大影響之外幣資產及負債資訊

以下資訊係按本公司各個體功能性貨幣以外之外幣彙總表達，所揭露之匯率係指該等外幣換算至功能性貨幣之匯率。具重大影響之外幣資產及負債如下：

109年6月30日

	外	幣	匯	率	帳	面	金	額
外幣資產								
貨幣性項目								
美元	\$	12,610		29.63	\$			<u>373,634</u>
外幣負債								
貨幣性項目								
美元		6,750		29.63	\$			<u>200,003</u>

108年12月31日

	外	幣	匯	率	帳	面	金	額
外幣資產								
貨幣性項目								
美元	\$	21,461		29.98	\$			<u>643,401</u>
外幣負債								
貨幣性項目								
美元		11,990		29.98	\$			<u>359,460</u>

108年6月30日

	外	幣	匯	率	帳	面	金	額
外幣資產								
貨幣性項目								
美元	\$	22,353		31.06	\$			<u>694,284</u>
外幣負債								
貨幣性項目								
美元		10,985		31.06	\$			<u>341,194</u>

具重大影響之外幣兌換損益未實現如下：

外幣	109年4月1日至6月30日			108年4月1日至6月30日		
	匯率	淨兌換(損)益	匯率	淨兌換(損)益		
美元	29.63 (美元:新台幣)	\$ 489	31.06 (美元:新台幣)	(\$ 2,415)		
美元	7.080 (美元:人民幣)	(1,240)	6.734 (美元:人民幣)	39		
		(\$ 751)		(\$ 2,376)		

外幣	109年1月1日至6月30日			108年1月1日至6月30日		
	匯率	淨兌換(損)益	匯率	淨兌換(損)益		
美元	29.63 (美元:新台幣)	\$ 1,354	31.06 (美元:新台幣)	(\$ 2,576)		
美元	7.080 (美元:人民幣)	(141)	6.734 (美元:人民幣)	603		
		\$ 1,213		(\$ 1,973)		

二八、附註揭露事項

除項目(一)至項目(五)外，並無其他重大交易事項、轉投資事業、大陸投資資訊及母子公司間業務關係及重要交易往來情形應揭露事項，編製合併財務報表時，母子公司間重大交易及其餘額已予以全數銷除。

(一) 為他人背書保證：

單位：除另予註明外，
為新台幣仟元

編號	背書保證者公司名稱	被背書保證對象		對單一企業背書保證限額(註1)	本期最高背書保證餘額	期末背書保證餘額	實際動支金額	以財產擔保之背書保證金額	累計背書保證金額佔最近期財務報表淨值之比率	背書保證最高限額(註2)	屬子公司對子公司背書保證	屬子公司對母公司背書保證	屬大陸地區背書保證
		公司名稱	關係										
0	本公司	ORIENTAL 公司	本公司直接持有100%股權之子公司	\$ 744,395	\$ 286,375	\$ 238,520	\$ -	\$ -	16.02%	\$ 1,488,790	是	否	否

註1：本公司對單一企業背書保證限額以不逾本公司當年度淨值50%為限。

註2：本公司對外背書保證總額以不逾本公司當期淨值100%為限。

(二) 被投資公司名稱、所在地區...等相關資訊：

單位：除另予註明外，
為新台幣仟元

投資公司名稱	被投資公司名稱	所在地區	主要營業項目	原始投資金額		期末持有		被投資公司本期(損)益	本期認列之投資(損)益(註)	
				本期期末	去年年底	股數(仟股)	比率%			
本公司	ORIENTAL 公司	British Virgin Islands	投資及銷售業務	\$ 401,974	\$ 401,974	12,200	100	\$ 612,697	\$ 29,970	\$ 29,970

註：係依據被投資公司同期間經會計師核閱之財務報表認列。

(三) 大陸投資資訊：

- 大陸被投資公司名稱、主要營業項目、實收資本額、投資方式、資金匯出入情形、持股比例、投資損益、期末投資帳面金額、已匯回投資損益及赴大陸地區投資限額。(詳閱下表)

2. 與大陸被投資公司直接或間接經由第三地區所發生下列之重大交易事項，及其價格、付款條件、未實現損益：(詳閱項目(四))

單位：除另予註明外，
為新台幣仟元

大陸被投資公司名稱	主要營業項目	實收資本額	投資方式	本、期、初、自、台、灣、區、出、投、資、金、額	本期匯出或收回投資金額			本、期、末、自、台、灣、區、出、投、資、金、額	被投資公司本期損益	本公司直接或間接投資之持股比例	本期認列投資(損)益(註2)	期末投資帳面價值	截至本期末已匯回投資益
					匯出	收	回						
上海泰詠公司	電子產品及通信器材等之製造、技術諮詢及表面黏著加工等業務	\$ 212,858 US\$ 6,659 仟元	(註1)	現金\$ 83,720 機器設備作價 129,138	\$ -	\$ -	現金\$ 83,720 機器設備作價 129,138	\$ 8,797	100%	\$ 8,797	\$ 185,454	\$ 105,908	
蘇州泰永公司	電子產品及通信器材等之製造、技術諮詢及表面黏著加工等業務	278,844 US\$ 8,500 仟元	(註1)	現金\$ 230,262 機器設備作價 48,582	-	-	現金\$ 230,262 機器設備作價 48,582	21,377	100%	21,377	419,899	-	

本、期、末、自、台、灣、區、出、投、資、金、額	經濟部投審會核准投資金額	依經濟部投審會規定赴大陸地區投資限額
現金\$313,982 機器設備作價177,720	\$491,702 US\$15,159仟元	\$893,274

註1：係投資設立英屬維京群島 ORIENTAL 公司再投資大陸公司。

註2：上海泰詠公司及蘇州泰永公司係依據同期間經會計師核閱之財務報表認列與揭露。

(四) 母子公司間及各子公司間業務關係及重要交易往來情形

109年1月1日至6月30日

單位：除另予註明外，
為新台幣仟元

編號	交易人名稱	交易往來對象	與交易人之關係(註3)	交易往來情形			
				科目	金額	交易條件	佔合併總營業或總資產之比率
0	泰詠公司	蘇州泰永公司	1	營業成本	\$ 63,348	註1	6%
		蘇州泰永公司	1	已實現銷貨毛利	211	註1	-
		蘇州泰永公司	1	應付帳款	38,299	註2	2%
		蘇州泰永公司	1	應收帳款	789	註2	-
		蘇州泰永公司	1	營業收入	82,381	註1	8%
2	上海泰詠公司	蘇州泰永公司	2	處分不動產、廠房及設備價款	557	註1	-
		蘇州泰永公司	2	租金支出	112	註1	-
		蘇州泰永公司	2	營業成本	189	註1	-

註1：係按雙方約定之交易條件及價格辦理。

註2：授信期間暫依交易往來對象之資金狀況收款。

註3：1係代表母公司對子公司之交易、2係代表子公司間相互之交易。

(五) 主要股東資訊

主要股東名稱	股份	
	持有股數	持股比例
永豐商業銀行受託保管永豐金證券(亞洲)有限公司客戶永豐金(亞洲)代理人有限公司投資專戶	6,040,925	6.10%

註1：本表主要股東資訊係由集保公司以當季季底最後一個營業日，計算股東持有公司已完成無實體登錄交付(含庫藏股)之普通股及特別股合計達5%以上資料。本公司合併財務報告

所記載股本與實際已完成無實體登錄交付股數，可能因編製計算基礎不同或有差異。

註 2：上開資料如屬股東將持股交付信託，係以受託人開立信託專戶之委託人個別分戶揭示。至於股東依據證券交易法令辦理持股超過 10%之內部人股權申報，其持股包括本人持股加計其交付信託且對信託財產具有運用決定權股份等，有關內部人股權申報資料請參閱公開資訊觀測站。

二九、部門資訊

本公司依據主要營運決策者定期複核用以分配資源及績效衡量之營運結果，本公司係屬單一營運部門。營運部門損益、資產及負債之衡量基礎與合併財務報表編製基礎相同，故 109 年及 108 年 4 月 1 日至 6 月 30 日日與 109 年及 108 年 1 月 1 日至 6 月 30 日應報導之部門收入及營運結果可參照合併綜合損益表；109 年 6 月 30 日暨 108 年 12 月 31 日及 6 月 30 日應報導之部門資產可參照合併資產負債表。